

Analiza techniczna spółek

APATOR S.A. (APT)

	cena
Opór	20,30; 21,25
Wsparcie	19,60; 19,20;

Prognoza ruchu krótkoterminowa: Trend wzrostowy,

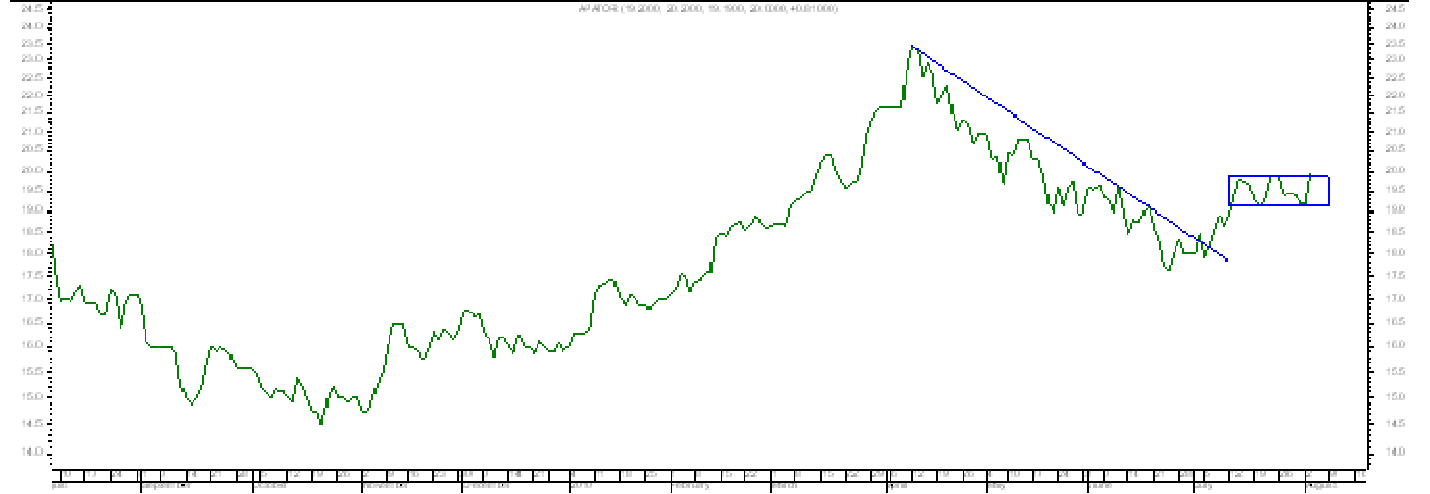
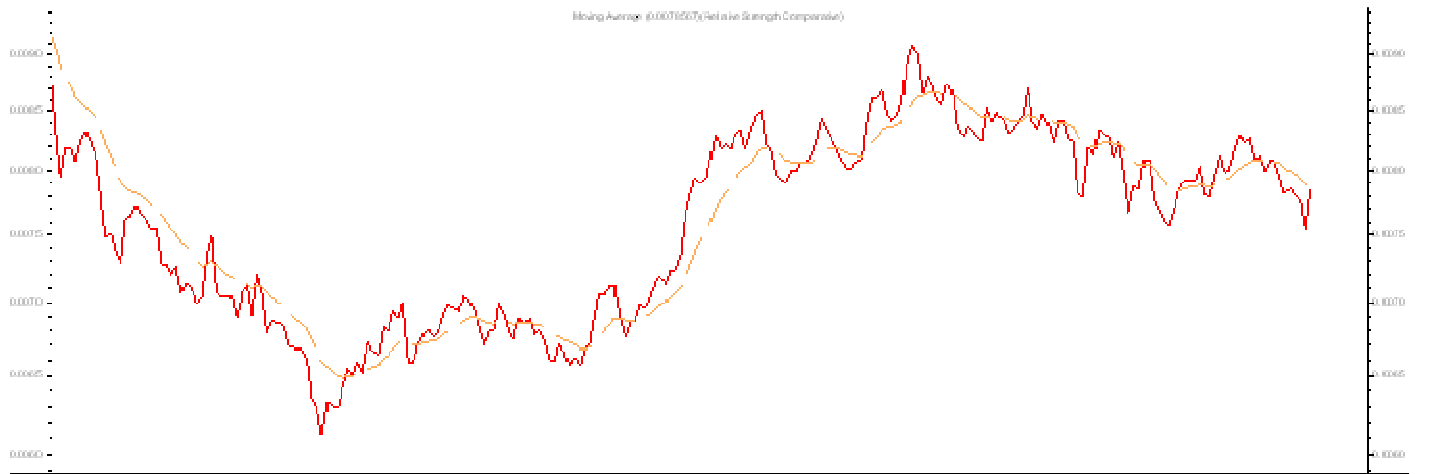
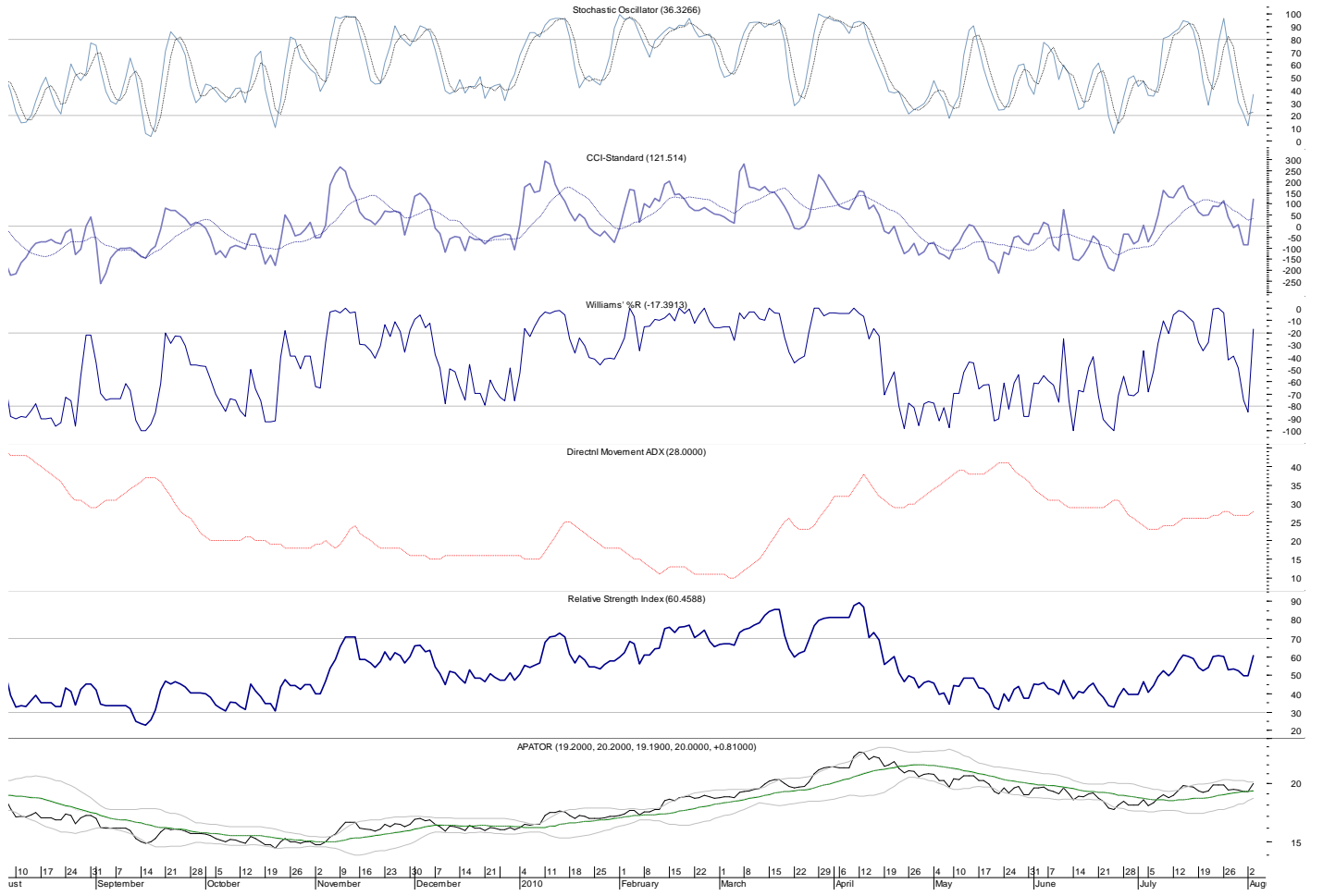
Prognoza ruchu średnioterminowa: Trend boczny,

Prognoza ruchu długoterminowa: Trend wzrostowy,

Opis:

Rynek APT ma skłonności do kształtowania formacji kanału. Trwający od kwietnia do czerwca spadek cen przybrał kształt kanału i wiele wskazuje na to, że zapoczątkowana w lipcu tendencja wzrostowa także przyjmie tą formę. Wczorajsza sesja przyniosła bowiem wzrost biorący swój początek z owej miesięcznej linii trendu, potwierdzony przez bardzo wysoki obrót, który stać się może początkiem wybicia z kilkutygodniowego horyzontu. MACD wygenerował sygnał kupna. Jeśli zwyżka będzie kontynuowana również podczas dzisiejszych notowań (na co wskazują sygnały kupna na najszybszych oscylatorach), to kurs znajdzie się na najlepszej drodze do osiągnięcia pułapu kanału (21,5).







Opracował: Benedykt Niemiec